



Nr 2

Filt med flåtor

Storlek:

Ca 80 x 100 cm

Garn:

MERINOULL (100 % merinoull, 50 gram = ca 105 meter)

Garnalternativ:

PEER GYNT, SMART, ALPAKKA, DUO, MANDARIN MEDI
OBS! Vælger du ett av garnalternativen, kontrollera meter antalet på garnet.

Garnåtgång:

Kitt 1015: 13 nystan

Rekommenderade stickor:

Rundst 3½ mm

Masktäthet:

22 m slätst på st 3½ = 10 cm

Rätst:

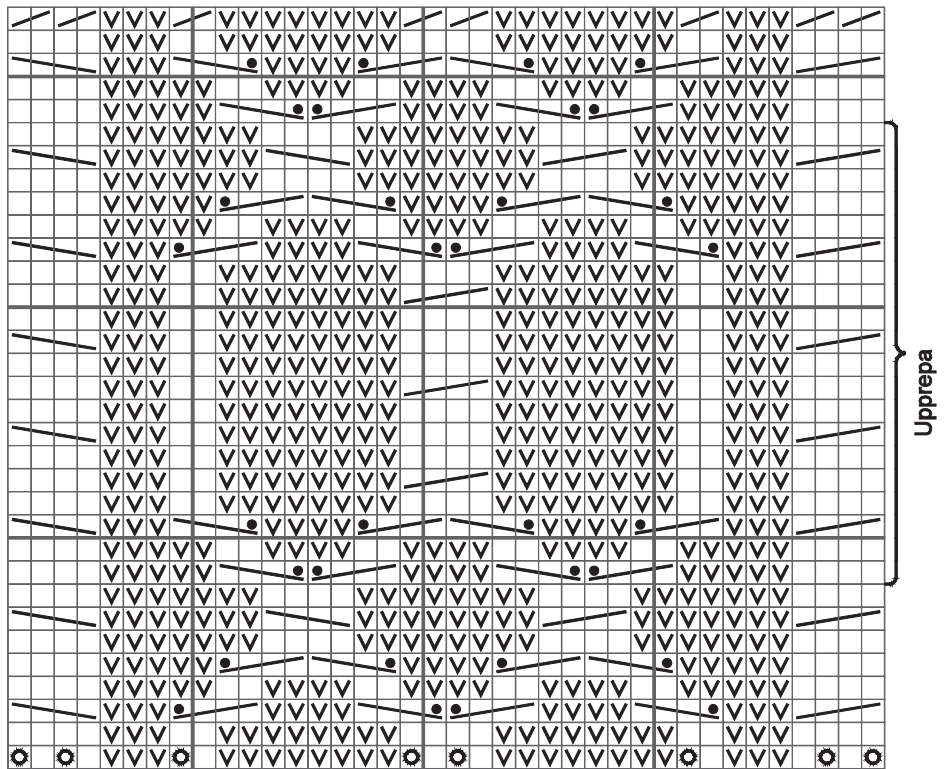
Sticka rm på alla v.





Lägg upp på rundst 3½, 175 m. Sticka fram och tillbaka i rätst i 5 cm.

Sticka *11 m rätst, **diagram** (= 30 m som ökas till 38 m på 1:a v)*, upprepa från *-* totalt 4 ggr, sluta med 11 m rätst = 207 m.

Sticka med denna indelning till arb mäter ca 93 cm, sluta efter en hel rapport i diagrammet.

Sticka de 5 sista v i **diagrammet**. Därefter stickas rätst över alla m i 5 cm. Maska av.



- 1 rm på räts, 1 am på avigs
- 1 am på räts, 1 rm på avigs
- Öka 1 m
-  Sätt 2 m på en hjälpst bakom arb, 2 rm, sticka hjälpst m avigt
-  Sätt 2 m på en hjälpst framför arb, 2 am, sticka hjälpst m rätt
-  Sätt 2 m på en hjälpst bakom arb, 2 rm, sticka hjälpst m rätt
-  Sätt 2 m på en hjälpst framför arb, 2 rm, sticka hjälpst m rätt
- 2 rm tillsammans